



Per l'autunno 2020 la Société de la Flore vi invita a seguire un mini ciclo di due video-conferenze, in temporanea sostituzione delle tradizionali conferenze in presenza, a causa della situazione sanitaria contingente. Potrete seguirle comodamente da casa (è sufficiente una connessione internet) e sarà comunque possibile interagire con i relatori per porre domande e curiosità.

Giovedì 22 ottobre, ore 21:00

Agricoltura e biodiversità: buone pratiche per la conservazione delle orchidee

Relatore: Prof. Michele Lonati

online, link alla sala virtuale:

<https://unito.webex.com/unito/j.php?MTID=m5b3a6ccc274c8c6e3ae43aa1c88ef167>

Password: SFV2020

Giovedì 29 ottobre, ore 21:00

I suoli di montagna in un clima che cambia

Relatore: Prof. Michele Freppaz

online, link alla sala virtuale:

<https://unito.webex.com/unito/j.php?MTID=mfcd4ba8491e979a168956cf67fea1950>

Password: SFV2020

Modalità di accesso alle videoconferenze:

Le presentazioni online dei relatori dureranno circa 20-25 minuti. Le sale virtuali saranno accessibili già 15 minuti prima dell'orario prestabilito e si consiglia di connettersi anticipatamente per verificare che tutto funzioni.

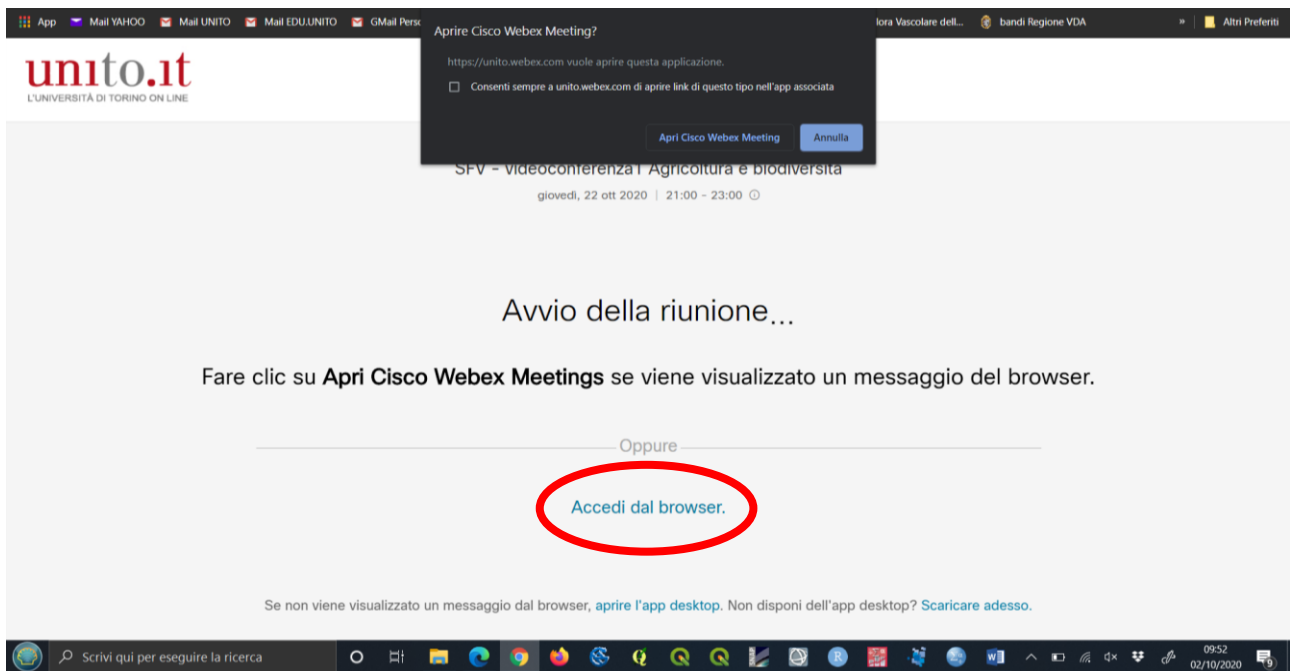
La piattaforma utilizzata è CISCO WEBEX tuttavia non è necessario scaricare il software sul PC, è sufficiente cliccare sui link forniti e scegliere di entrare nelle sale virtuali attraverso il browser (es. Google Chrome o Mozilla Firefox, ovvero i software più utilizzati per la navigazione web).

Chi volesse potrà seguire le video-conferenze anche da smartphone e tablet scaricando l'apposita App WEBEX.

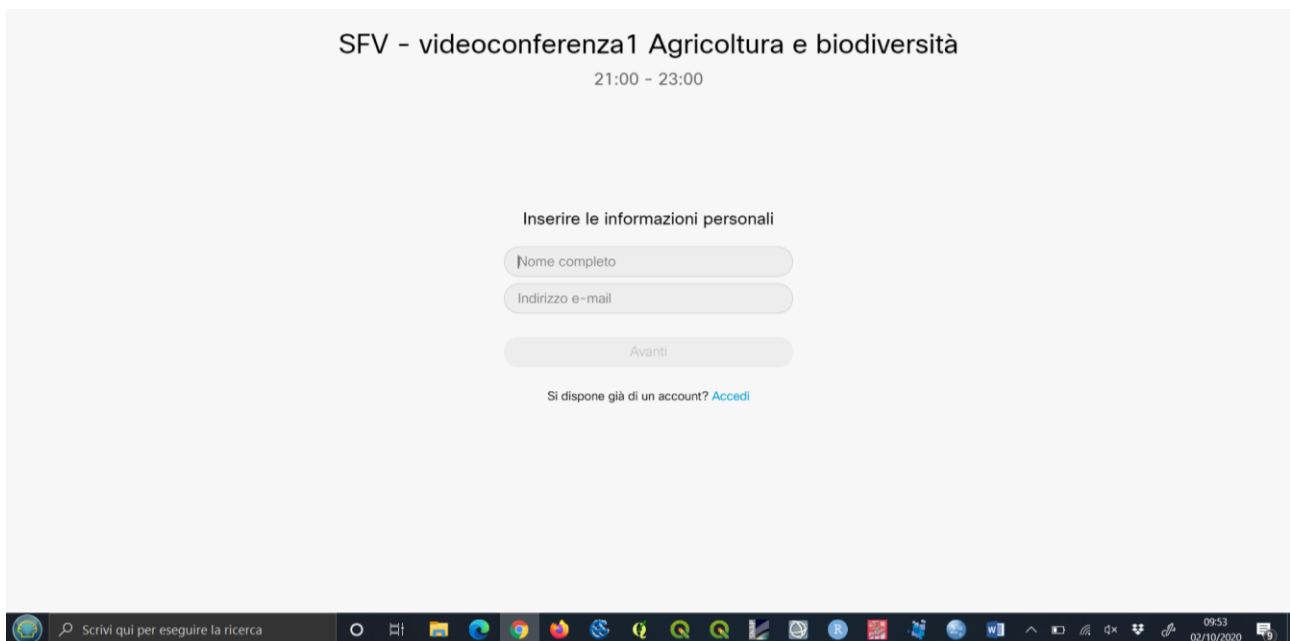
Ulteriori dettagli verranno forniti all'inizio della presentazione.

Di seguito viene riportata una breve guida con alcune schermate da PC per l'accesso alle sale virtuali.

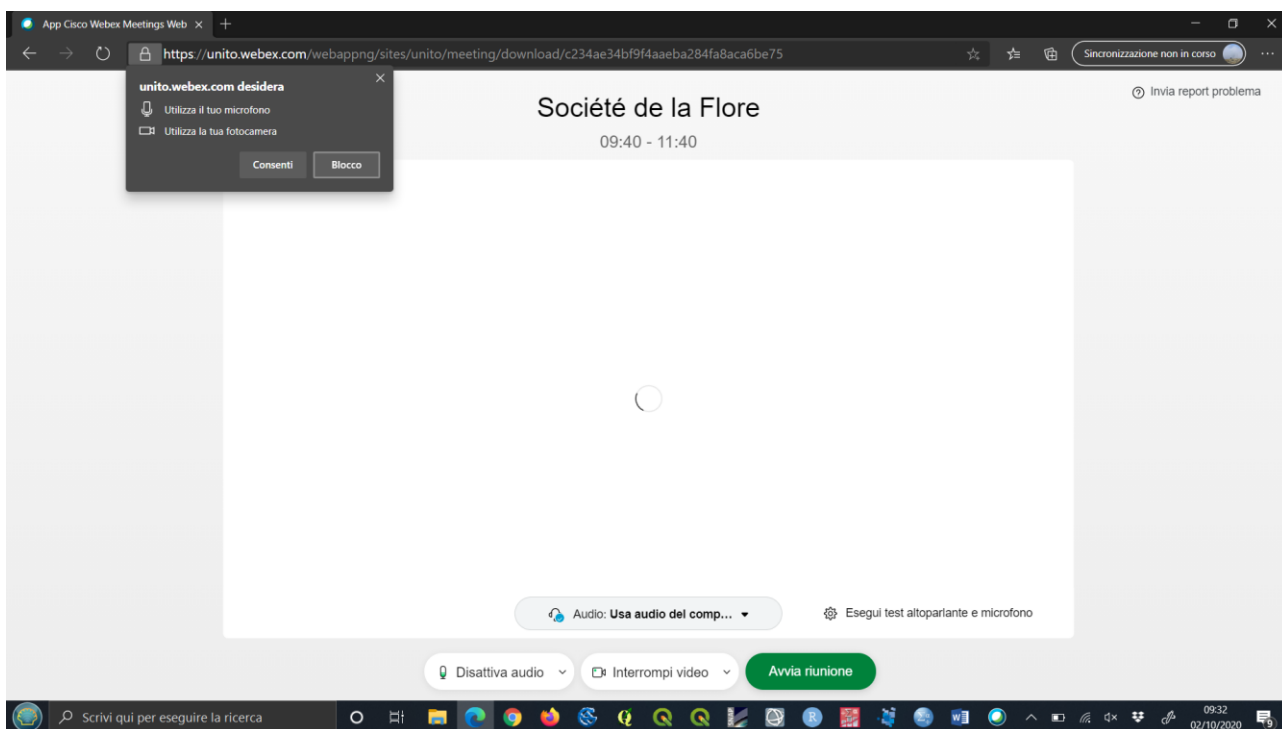
Una volta cliccato sul link verrà visualizzata la schermata riportata sotto. Se si dispone del software WEBEX cliccare su “Apri Cisco Webex Meeting”, altrimenti cliccare su “Annulla” e in seguito su “Accedi dal browser”



Inserire il proprio nome su “Nome completo” (sarà il nome visualizzato nella lista dei partecipanti) e sotto l’indirizzo email, poi cliccare su avanti.



Cliccare su “consenti” per avere la possibilità di utilizzare il microfono per porre domande al termine della presentazione. Infine cliccare su “Avvia riunione”



A questo punto si è dentro la sala virtuale della conferenza dove è possibile vedere la lista dei partecipanti, porre domande in chat, controllare il proprio audio e video. Tutti i principali comandi saranno mostrati dal moderatore all’inizio delle rispettive conferenze.

