



Per la primavera 2021 la Société de la Flore vi invita a seguire un ciclo di tre video-conferenze, in temporanea sostituzione delle tradizionali conferenze in presenza, a causa della situazione sanitaria contingente. Potrete seguirle comodamente da casa (è sufficiente una connessione internet) e sarà comunque possibile interagire con i relatori per porre domande e curiosità. Un secondo ciclo di video-conferenze si terrà inoltre in autunno e verrà data opportuna comunicazione. In una seconda comunicazione seguiranno le singole locandine degli eventi.

Giovedì 29 aprile, ore 20:30

Biodiversità, servizi ecosistemici e capitale naturale: una nuova consapevolezza del valore del paesaggio

Relatore: Prof. Riccardo Santolini

online, link alla sala virtuale:

<https://unito.webex.com/unito/j.php?MTID=mce7a178c7c0117209d8a57d3f37cbd17>

Password: SFV2021

Numero riunione: 121 908 1220

Seguiranno due conferenze organizzate in collaborazione con l'Assessorato regionale Agricoltura e risorse naturali sulle Api e i loro prodotti:

Giovedì 13 maggio, ore 20:30

Apicoltura in Valle d'Aosta: l'alveare e la sua conduzione

Relatori: Livio Carlin e Sara Vallet

online, link alla sala virtuale:

<https://unito.webex.com/unito/j.php?MTID=m9fef2d3eae8d653ef0e4def29be5cf63>

Password: SFV2021

Numero riunione: 121 953 0982

Giovedì 20 maggio, ore 20:30

Apicoltura in Valle d'Aosta: il miele e gli altri prodotti dell'alveare

Relatori: Livio Carlin e Sara Vallet

online, link alla sala virtuale:

<https://unito.webex.com/unito/j.php?MTID=m16542e417965cd1614bce669b0ebef84>

Password: SFV2021

Numero riunione: 121 959 6711

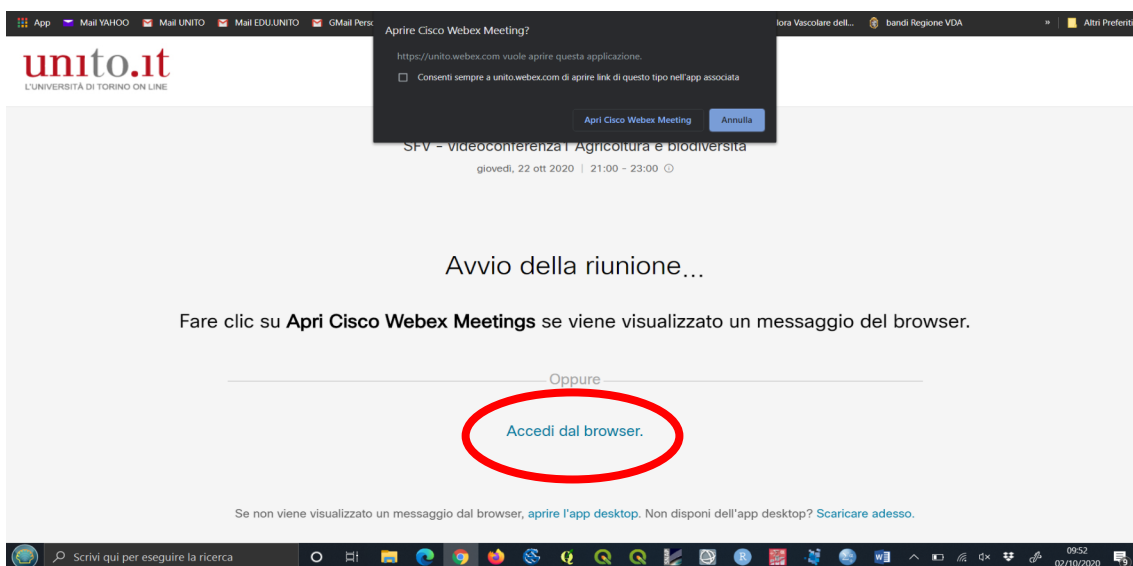
Modalità di accesso alle videoconferenze:

Le presentazioni online dei relatori dureranno circa 20-25 minuti. La piattaforma utilizzata è Cisco Webex Meetings. Ci si può connettere alle presentazioni, utilizzando i link riportati sopra, in tre modalità:

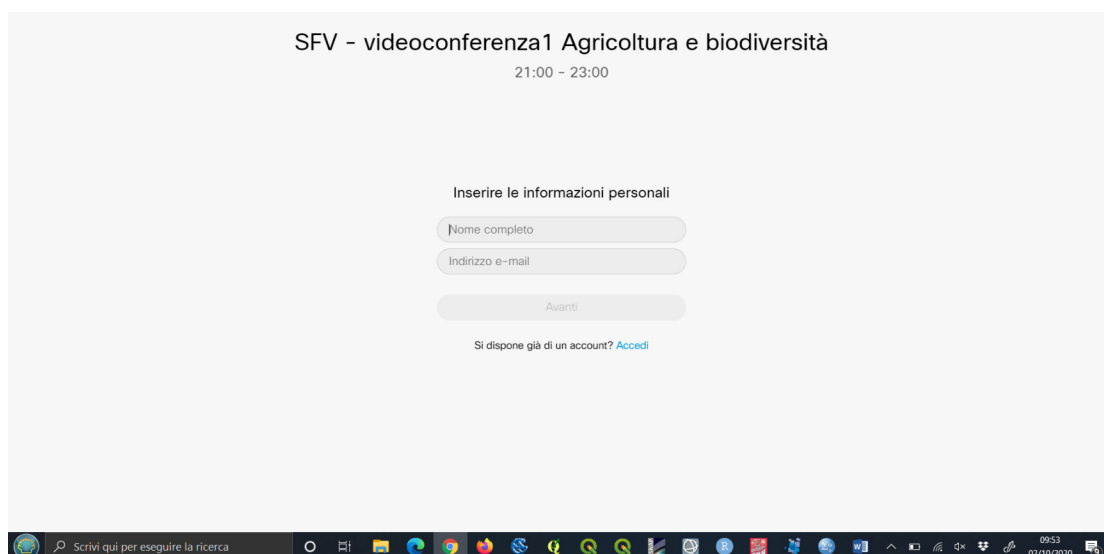
- utilizzando (previo scaricamento gratuito) il software per PC-desktop Cisco Webex Meetings
- via browser web (es. Google Chrome o Mozilla Firefox)
- via smartphone e tablet (previo scaricamento dell'app Cisco Webex Meetings)

Si consiglia di connettersi qualche minuto prima dell'inizio dell'intervento e di mantenere sempre la telecamera spenta e il microfono disattivato per non appesantire la linea e non arrecare disturbo alla presentazione del relatore. Al termine delle presentazioni il microfono potrà essere attivato per interventi e domande accordate dal moderatore. Il moderatore deciderà il numero di interventi possibili che avverranno il più possibile in ordine di prenotazione. Le modalità di prenotazione e degli interventi saranno descritte dal moderatore prima dell'inizio della presentazione.

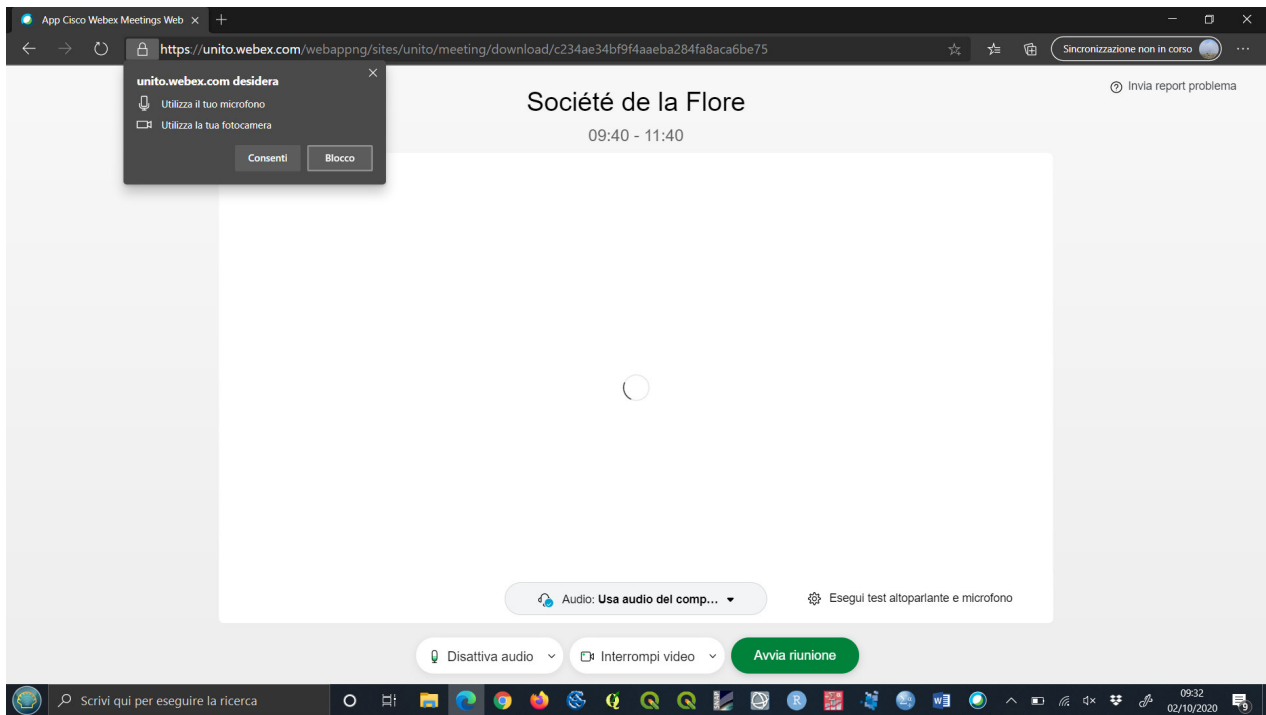
Di seguito viene riportata una breve guida con alcune schermate da PC per l'accesso alle sale virtuali. Una volta cliccato sul link verrà visualizzata la schermata riportata sotto. Se si dispone del software WEBEX cliccare su "Apri Cisco Webex Meeting", altrimenti cliccare su "Annulla" e in seguito su "Accedi dal browser"



Inserire il proprio nome su "Nome completo" (sarà il nome visualizzato nella lista dei partecipanti) e sotto l'indirizzo email, poi cliccare su avanti.



Cliccare su "consenti" per avere la possibilità di utilizzare il microfono per porre domande al termine della presentazione. Infine cliccare su "Avvia riunione"



A questo punto si è dentro la sala virtuale della conferenza dove è possibile vedere la lista dei partecipanti, porre domande in chat, controllare il proprio audio e video. Tutti i principali comandi saranno mostrati dal moderatore all'inizio delle rispettive conferenze.

